

ERD / Relasi Tabel

E-LEARNING : Sistem Pembelajaran Online (Quiz Online)

(Programmer : Bunafit Nugroho & Tim)

Bunafit Nugroho, adalah Web Programmer dan Penulis Buku Pemrogramman Best Seller. CekiDot at www.bunafit-komputer.com.

planetKode.Com

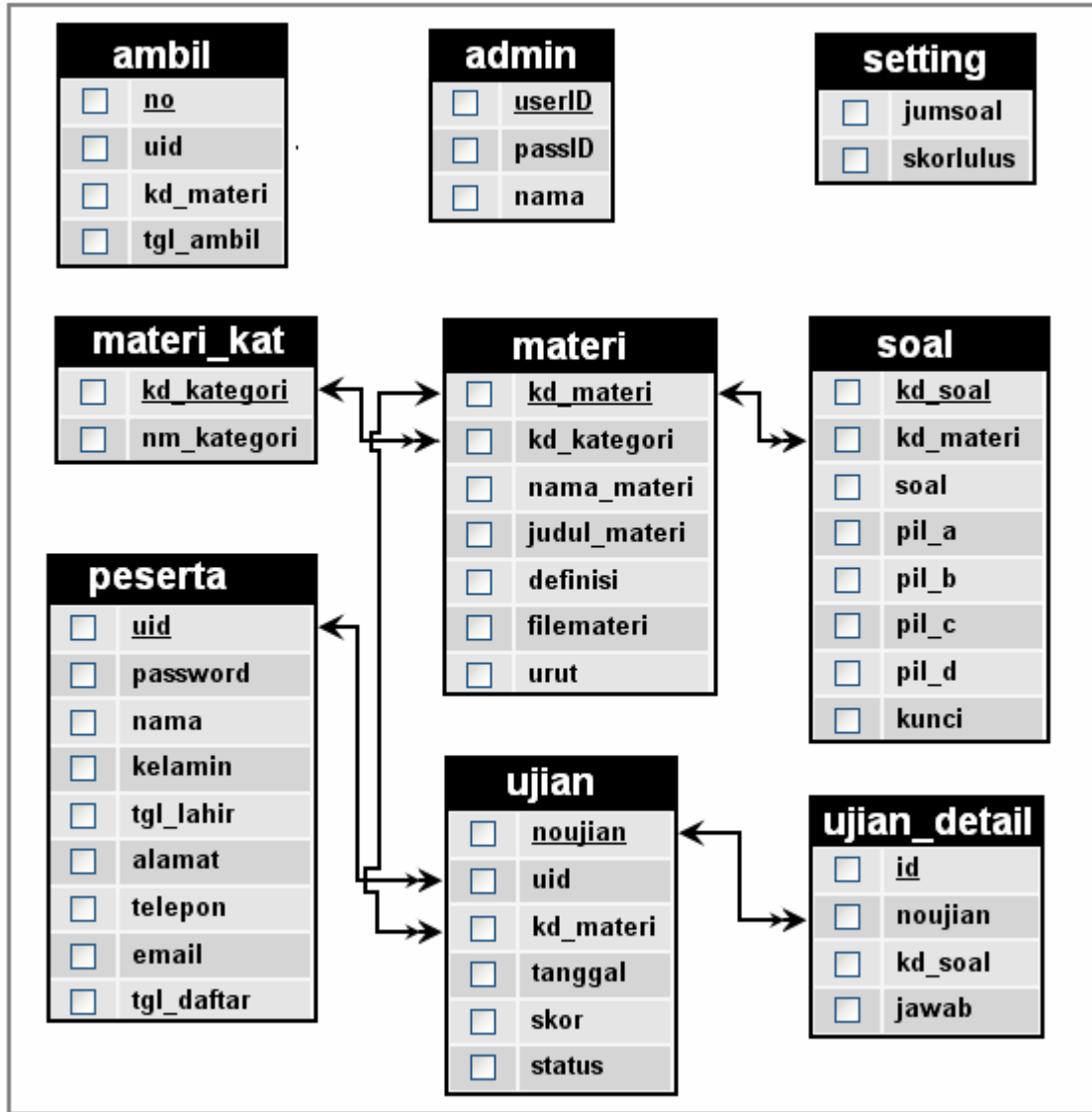
Bunafit Komputer
www.bunafit-komputer.com

Adalah web dengan konsep sebagai bahan referensi/contekan/acuan Tugas Akhir (TA), Skripsi, Kerja Praktek atau Tesis bidang Informatika Komputer. Konsep ini gratis, tapi skrip web-nya dijual dengan harga Rp. 500.000,-

**** DAPAT DIKEMBANGKAN UNTUK PERPUSTAKAAN NYATA

Tersedia Source Code Perpustakaan dari program Java, Visual Basic 6.0, Delphi dan C++ Builder, juga tersedia dengan konsep Multi User dan Client/Server

Untuk mendapatkan No Rekening transfer, silahkan kirim email seperti contoh di atas. Atau, kirim SMS ke nomor **0838 6716 1314. Contoh pesan SMS : "*planetKode, minta No Rekening buat pembayaran Sc PHP eLearning v2 - Download Materi*". Kami akan segera membalas.**



**e-Learning: Quiz Online : Ujian Online :
dilengkap dengan Download Materi Mata
Pelajaran untuk Naik Tingkat : Sistem Informasi
Pembelajara Online Untuk Siswa** yang dapat dijalankan secara
Intranet (jaringan lokal) atau juga bisa diOnline -kan pada situs di Internet, atau pada
komputer untuk belajar. Berbentuk source code/ Script Web, Anda dapat menjadikan
kode program ini untuk acuan Kerja Praktek (KP), Tugas Akhir(TA), untuk acuan Skripsi
bidang Informatika dan untuk contoh belajar pemrogramman.

Ide skripsi bertema eLearning/e-Learning/ pembelajaran online/ Quiz Online/ Ujian
Online/ aplikasi eLearning/e learning Berbasis Web PHP. Bukan hanya untuk e -learning

pada sekolah (siswa), akan tetapi juga dapat diterapkan untuk e -dakwah, atau e-learning pada kalangan santri, atau lainnya yang konsepnya sesuai.

Berikut adalah penjelasan Konsep Web e -Learning ini:

- Konsepnya web ini ada sistem anggota (siswa).
- Jika anggota (siswa/santri) sudah login, maka siswa dapat mengambil (download) materi 1 dan 2 (atau ditentukan oleh admin/guru pengelola).
- Untuk mendownload Materi 3, harus mengerjakan Ujian dulu dari materi sebelumnya. Jadi, web memiliki form ujian pilihan ganda, yang soalnya diacak dari database soal dalam sistem web elearning.
- Begitu juga untuk materi 4, harus mengerjakan Ujian terlebih dahulu, baru tombol download akan muncul.

Ujiannya diacak soal, jadi tergantung Admin -nya. Kalo jumlah soalnya banyak, maka tiap siswa yang ujian (mengerjakan soal kenaikan bab/tingkat) tidak akan dapat soal yang sama. Kalo soal dikit, ya mungkin sama atau cuman t ukar nomor urut aja. Ujiannya berbentuk pilihan ganda.

Server: localhost Database: elearningdb

Table	Action	Records ¹	Type	Collation	Size	Overhead
<input type="checkbox"/> admin		2	MyISAM	latin1_swedish_ci	2.1 KiB	-
<input type="checkbox"/> ambil		0	MyISAM	latin1_swedish_ci	1.0 KiB	-
<input type="checkbox"/> bukutamu		12	MyISAM	latin1_swedish_ci	2.7 KiB	-
<input type="checkbox"/> materi		7	MyISAM	latin1_swedish_ci	2.8 KiB	-
<input type="checkbox"/> materi_kat		3	MyISAM	latin1_swedish_ci	2.1 KiB	-
<input type="checkbox"/> peserta		3	MyISAM	latin1_swedish_ci	2.3 KiB	-
<input type="checkbox"/> setting		1	MyISAM	latin1_swedish_ci	1.0 KiB	-
<input type="checkbox"/> soal		32	MyISAM	latin1_swedish_ci	7.4 KiB	-
<input type="checkbox"/> ujian		1	MyISAM	latin1_swedish_ci	2.0 KiB	-
<input type="checkbox"/> ujian_detail		6	MyISAM	latin1_swedish_ci	2.1 KiB	-
10 table(s)	Sum	67	MyISAM	latin1_swedish_ci	25.5 KiB	0 B















Check All / Uncheck All With selected: ▾








Database elearningdb

Tabel **materi_kat**. Digunakan untuk menyimpan data materi kategori. Misalnya saja Fisika.

Server: localhost Database: elearningdb Table: materi_kat

[Browse](#)
[Structure](#)
[SQL](#)
[Search](#)
[Insert](#)
[Export](#)
[Import](#)
[Operations](#)
[Empty](#)
[Drop](#)


















































	Field	Type	Collation	Attributes	Null	Default	Extra	Action
<input type="checkbox"/>	kd_kategori	char(4)	latin1_swedish_ci		No	None		      
<input type="checkbox"/>	nm_kategori	varchar(100)	latin1_swedish_ci		No	None		      








[Check All / Uncheck All](#) With selected:       

Tabel materi, lebih detail lagi untuk kategori yang ada. Misalnya, untuk kategori fisika, kita ada materi pengenalan atom, atau yang lainnya.

Server: localhost Database: elearningdb Table: materi
































































[Browse](#)
[Structure](#)
[SQL](#)
[Search](#)
[Insert](#)
[Export](#)
[Import](#)
[Operations](#)
[Empty](#)
[Drop](#)








	Field	Type	Collation	Attributes	Null	Default	Extra	Action
<input type="checkbox"/>	kd_materi	char(4)	latin1_swedish_ci		No	None		      
<input type="checkbox"/>	kd_kategori	char(4)	latin1_swedish_ci		No	None		      
<input type="checkbox"/>	nama_materi	varchar(30)	latin1_swedish_ci		No	None		      
<input type="checkbox"/>	judul_materi	varchar(100)	latin1_swedish_ci		No	None		      
<input type="checkbox"/>	definisi	text	latin1_swedish_ci		No	None		      
<input type="checkbox"/>	filemateri	varchar(100)	latin1_swedish_ci		No	None		      
<input type="checkbox"/>	urut	int(2)			No	None		      

[Check All / Uncheck All](#) With selected:       

Server: localhost Database: elearningdb Table: peserta

[Browse](#)
[Structure](#)
[SQL](#)
[Search](#)
[Insert](#)
[Export](#)
[Import](#)
[Operations](#)
[Empty](#)
[Drop](#)

	Field	Type	Collation	Attributes	Null	Default	Extra	Action
<input type="checkbox"/>	uid	char(6)	latin1_swedish_ci		No	None		      
<input type="checkbox"/>	password	varchar(35)	latin1_swedish_ci		No	None		      
<input type="checkbox"/>	nama	varchar(50)	latin1_swedish_ci		No	None		      
<input type="checkbox"/>	kelamin	enum('P','W')	latin1_swedish_ci		No	None		      
<input type="checkbox"/>	tgl_lahir	date			No	None		      
<input type="checkbox"/>	alamat	varchar(100)	latin1_swedish_ci		No	None		      
<input type="checkbox"/>	telepon	varchar(15)	latin1_swedish_ci		No	None		      
<input type="checkbox"/>	email	varchar(50)	latin1_swedish_ci		No	None		      
<input type="checkbox"/>	tgl_daftar	datetime			No	None		      

[Check All / Uncheck All](#) With selected:       

Server: localhost ▶ Database: elearningdb ▶ Table: soal

Browse Structure SQL Search Insert Export Import Operations Empty Drop

Field	Type	Collation	Attributes	Null	Default	Extra	Action
<input type="checkbox"/> kd_soal	char(4)	latin1_swedish_ci		No	None		
<input type="checkbox"/> kd_materi	char(4)	latin1_swedish_ci		No	None		
<input type="checkbox"/> soal	varchar(200)	latin1_swedish_ci		No	None		
<input type="checkbox"/> pil_a	varchar(100)	latin1_swedish_ci		No	None		
<input type="checkbox"/> pil_b	varchar(100)	latin1_swedish_ci		No	None		
<input type="checkbox"/> pil_c	varchar(100)	latin1_swedish_ci		No	None		
<input type="checkbox"/> pil_d	varchar(100)	latin1_swedish_ci		No	None		
<input type="checkbox"/> kunci	enum('A','B','C','D')	latin1_swedish_ci		No	None		

Check All / Uncheck All With selected:

Tabel ujian. Adalah tabel untuk merekam materi apa yang diambil atau diikuti. Sedangkan detail soal-nya hasil bagi, disimpan pada tabel **ujian_detail**.

Server: localhost ▶ Database: elearningdb ▶ Table: ujian

Browse Structure SQL Search Insert Export Import Operations Empty Drop

Field	Type	Collation	Attributes	Null	Default	Extra	Action
<input type="checkbox"/> noujian	char(9)	latin1_swedish_ci		No	None		
<input type="checkbox"/> uid	char(6)	latin1_swedish_ci		No	None		
<input type="checkbox"/> kd_materi	char(5)	latin1_swedish_ci		No	None		
<input type="checkbox"/> tanggal	date			No	None		
<input type="checkbox"/> skor	int(3)			No	None		
<input type="checkbox"/> status	enum('AKTIF','GAGAL','SUKSES')	latin1_swedish_ci		No	None		

Check All / Uncheck All With selected:

Server: localhost ▶ Database: elearningdb ▶ Table: ujian_detail

Browse Structure SQL Search Insert Export Import Operations Empty Drop

Field	Type	Collation	Attributes	Null	Default	Extra	Action
<input type="checkbox"/> id	int(3)			No	None	auto_increment	
<input type="checkbox"/> noujian	char(9)	latin1_swedish_ci		No	None		
<input type="checkbox"/> kd_soal	char(4)	latin1_swedish_ci		No	None		
<input type="checkbox"/> jawab	enum('A','B','C','D')	latin1_swedish_ci		No	None		

Check All / Uncheck All With selected:

Tabel **ambil**. Adalah table sementara, dimana dipakai untuk menyimpan dan mengacak soal yang diambil siswa saat akan mengikuti ujian. Jika tidak jadi ikut kuis/ujian, maka data di sini tidak terpakai lagi. Untuk data soal yang dipakai (dikerjakan), semuanya akan masuk pada table **ujian** dan **ujian_detail**.

Server: localhost ▶ Database: elearningdb ▶ Table: ambil

Browse Structure SQL Search Insert Export Import Operations Empty Drop

Field	Type	Collation	Attributes	Null	Default	Extra	Action
<input type="checkbox"/> no	int(4)			No	None	auto_increment	
<input type="checkbox"/> uid	char(6)	latin1_swedish_ci		No	None		
<input type="checkbox"/> kd_materi	char(4)	latin1_swedish_ci		No	None		
<input type="checkbox"/> tgl_ambil	datetime			No	None		

Check All / Uncheck All With selected:

Tabel **admin**. Adalah digunakan untuk menyimpan daftar pengelola web, bias seorang guru atau siapa saja. Berhak menambah data soal, menentukan ketentuan soal dan nilai minimal syarat kelulusan (pada table **setting**), dan juga menambah atau mendata siswa atau anggota baru.

Server: localhost Database: elearningdb Table: admin

Field	Type	Collation	Attributes	Null	Default	Extra	Action
<input type="checkbox"/> userID	varchar(30)	latin1_swedish_ci		No			
<input type="checkbox"/> passID	varchar(30)	latin1_swedish_ci		No			
<input type="checkbox"/> nama	varchar(50)	latin1_swedish_ci		No	None		

Check All / Uncheck All With selected:

Tabel **setting**. Dipakai untuk membuat pengaturan ketentuan, yaitu dengan n jumlah soal, maka skor minimal kelulusan harus berapa. Pada table inilah semua diatur oleh admin, atau pengelola.

Server: localhost Database: elearningdb Table: setting

Field	Type	Collation	Attributes	Null	Default	Extra	Action
<input type="checkbox"/> jumsoal	int(2)			No	None		
<input type="checkbox"/> skorlulus	int(2)			No	None		

Check All / Uncheck All With selected:

Server: localhost Database: elearningdb Table: bukutamu

Field	Type	Collation	Attributes	Null	Default	Extra	Action
<input type="checkbox"/> id_btamu	int(3)			No	None	auto_increment	
<input type="checkbox"/> nama	varchar(35)	latin1_swedish_ci		No			
<input type="checkbox"/> email	varchar(60)	latin1_swedish_ci		No			
<input type="checkbox"/> kelamin	enum('P','W')	latin1_swedish_ci		No	P		
<input type="checkbox"/> komentar	varchar(200)	latin1_swedish_ci		No			
<input type="checkbox"/> tanggal	date			No	0000-00-00		
<input type="checkbox"/> status_tampil	enum('N','Y')	latin1_swedish_ci		No	None		

Check All / Uncheck All With selected:

CONTOH EMAIL PEMESANAN

TUJUAN (To) : bunafit_komputer@yahoo.com

SUBJEK (Subject) : Pesan SC PHP : eLearning

ISI SURAT : SURAT PESANAN DI SINI

IDENTITAS PEMESAN (Untuk Arsip) :

1. Nama lengkap : ?

2. Kuliah di mana : ?
3. Nomor HP aktif (Untuk unik transfer) : ?

Untuk mendapatkan No Rekening transfer, silahkan kirim email seperti contoh di atas.
Atau, kirim SMS ke nomor [0838 6716 1314](tel:083867161314). Contoh pesan SMS : "*planetKode, minta No Rekening buat pembayaran Sc P HP eLearning*". Kami akan segera membalas.

ScreenShoot (Tampilan Desain Web eLearning)

MENU UTAMA	
>	Serambi
>	Program Kajian
>	Profil Ma'had
>	Kontak Kami
>	Buku Tamu

KOLOM SISWA	
ID User	: 080001
Password	: **
<input type="button" value="Login"/>	
> Pendaftaran baru	

MENU UTAMA	
>	Serambi
>	Program Kajian
>	Profil Ma'had
>	Kontak Kami
>	Buku Tamu

KOLOM SISWA	
User	:
Password	: ****
>	Pemrograman Web
>	Pemrograman Visuald
>	puasa
>	Merubah Data Pribadi
>	Logout

NIK : 080001
Password : bn

HALAMAN UTAMA SISWA

MA'HAD IMAM SYAFI' JOGYAKARTA

SERAMBI
PROFIL MA'HAD
BUKU TAMU
BANTUAN

SELAMAT DATANG PADA SISTEM E-DAKWAH MA'HAD IMAM SYAFI' JOGYAKARTA

MENU UTAMA

- > Serambi
- > Program Kajian
- > Profil Ma'had
- > Kontak Kami
- > Buku Tamu

KOLOM SISWA

User : _____

Password : *****

- > Pemrograman Web
- > Pemrograman Visuald
- > puasa

- > Merubah Data Pribadi
- > Logout

SERAMBI

Segala pujian milik Allah. Kami memuji, meminta pertolongan dan memohon ampun, serta berindung diri kepada-Nya dari keburukan jiwa kami dan kejelekan perbuatan-perbuatan kami. Siapa yang diben hidayah oleh Allah tidak ada yang mampu menyesatkannya, dan siapa yang disesatkan oleh Allah tidak ada yang mampu membeni hidayah. Kami bersaksi bahwa tidak ada Tuhan (yang berhak disembah) selain Allah semata yang tidak ada sekutu bagi-Nya dan kami juga bersaksi bahwa Muhammad adalah hamba dan utusan-Nya.

Pesantren Virtual Ma'had Imam Syafi'i merupakan respon aktif-kreatif yang muncul dari kesadaran akan sisi positif teknologi informasi terhadap perkembangan yang ada, sehingga penyebaran syariat islam dapat mudah disampaikan melintasi ruang dan waktu. Sistem e-dakwah ini dikelola oleh Mahad Imam Syafii Jogyakarta, menyajikan berbagai materi keislaman dengan mengacu kepada Al-qur'an dan As-sunah sesuai dengan pemahaman para sahabat nabi Muhammad saw.

Pesantren virtual ini menyajikan metode pembelajaran secara sistematis dan bertahap, sehingga melalui metode tersebut akan memudahkan peserta dalam memahami suatu rangkain materi. Dan dengan adanya evaluasi dari setiap babnya, peserta akan mengetahui tingkat pemahaman terhadap materi tersebut.

Ingat yaaa ikhwah. berusaha memahami Ilmu Allah sungguh merupakan suatu kemulyaan. dan suatu kemulyaan harus ditempuh dengan kesabaran.

Dan kami memohon kepada Allah semoga Pondok Pesantren Virtual ini, dapat memberikan manfaat bagi kaum muslimin dan

SERAMBI
PROFIL MA'HAD
BUKU TAMU
BANTUAN

SELAMAT DATANG PADA SISTEM E-DAKWAH MA'HAD IMAM SYAFI' JOGYAKARTA

MENU UTAMA

- > Serambi
- > Program Kajian
- > Profil Ma'had
- > Kontak Kami
- > Buku Tamu

KOLOM SISWA

User : _____

Password : *****

- > Pemrograman Web
- > Pemrograman Visuald
- > puasa

- > Merubah Data Pribadi
- > Logout

DAFTAR MATERI

bab 1 : [Download]
Definisi : menjelaskan mengenai beberapa keutamaan dan hukum puasa
bab 2 : [Ambil Ujian]
Definisi : menjelaskan tentang beberapa permasalahan sebelumnya datangnya bulan ramadhan dan waktu puasa
bab 3 : [Ambil Ujian]
Definisi : menjelaskan tentang permasalahan sahur dan amalan-amalan yang boleh dilakukan ketika puasa
bab 4 : [Ambil Ujian]
Definisi : menjelaskan perkara-perkara yang merusak puasa, qadha' dan kafarat
bab 5 : [Ambil Ujian]
Definisi : menjelaskan malam lailatul qadar, tarawih dan i'tikaf

Klik menu **Downlod** untuk mengkopi materi bab 1 , lalu pelajari di rumah

DAFTAR MATERI

bab 1 : [[Download](#)]
Definisi : menjelaskan mengenai beberapa keutamaan dan hukum puasa

bab 2 : [[Ambil Ujian](#)]
Definisi : menjelaskan tentang beberapa permasalahan sebelumnya datangnya bulan ramadhan dan waktu puasa

Klik menu **Ambil Ujian** untuk mengerjakan soal dari Bab1 , jika lulus maka tombol **Downlod** bab 2 akan terbuka, seterusnya begitu.

SERAMBI PROFIL MA'HAD BUKU TAMU BANTUAN

SELAMAT DATANG PADA SISTEM E-DAKWAH MA'HAD IMAM SYAFI JOGYAKARTA

MENU UTAMA

- > Serambi
- > Program Kajian
- > Profil Ma'had
- > Kontak Kami
- > Buku Tamu

KOLOM SISWA

User :
 Password : *****

> Pemrograman Web
 > Pemrograman Visuald
 > puasa

> Merubah Data Pribadi
 > Logout

1. Berapa jumlah orang, sebagai syarat sah persaksian melihat hilal :

A. Satu

 B. Dua

 C. Tiga

 D. Empat

2. Arti hadits ? berpuasalah kalian karena melihatnya(hilal) dan berbukalah karena melihatnya(hilal bulan sabit). Jika kalian terhalang awan,maka sempurnakanlah sya?ben tiga puluh hari? dirwayatkan oleh

A. Bukhari

 B. Muslim

 C. Bukhari dan Muslim

 D. Abu daud

3. Arti hadits ? berpuasalah kalian karena melihatnya(hilal) dan berbukalah karena melihatnya(hilal bulan sabit). Jika kalian terhalang awan,maka sempurnakanlah sya?ben tiga puluh hari? dirwayatkan oleh

A. Bukhari

 B. Muslim

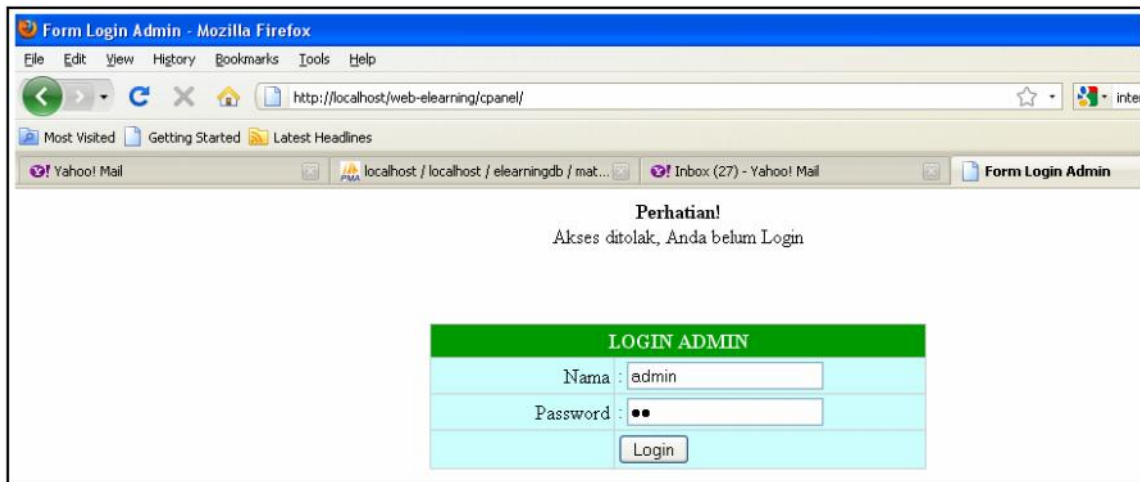
 C. Bukhari dan Muslim

 D. Abu daud

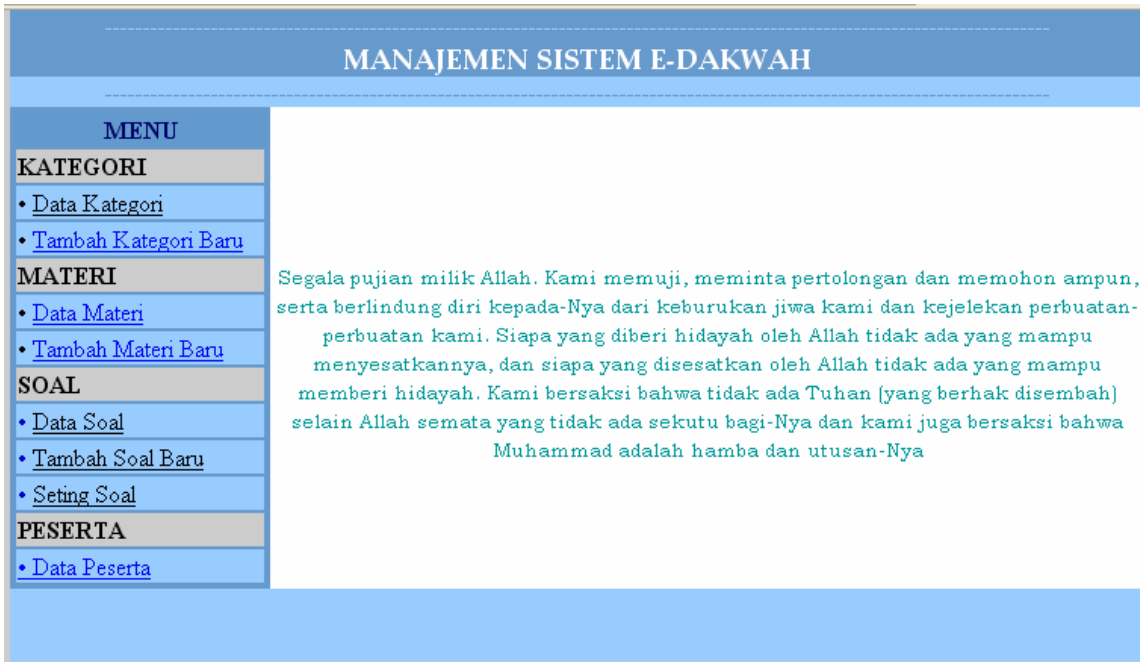
Soal yang tampil, saat klik menu **Ambil Ujian**.

HALAMAN ADMI

<http://localhost/web-elearning/cpanel/>



NIK : admin
Password : bn



MANAJEMEN SISTEM E-DAKWAH

MENU	Pilih Kategori [Materi Kajian]
KATEGORI	DAFTAR MATERI
• Data Kategori	
• Tambah Kategori Baru	
MATERI	
• Data Materi	
• Tambah Materi Baru	
SOAL	
• Data Soal	
• Tambah Soal Baru	
• Seting Soal	
PESERTA	
• Data Peserta	

No	Bab	Judul	Pilihan
1	Bab 1	Dasar Pemrograman PHP	Ubah Hapus
2	Bab 2	Mak Plekenyut	Ubah Hapus
3	bab 1	puasa 1	Ubah Hapus
4	bab 2	puasa 2	Ubah Hapus
5	bab 3	puasa 3	Ubah Hapus
6	bab 4	puasa 4	Ubah Hapus
7	bab 5	puasa 5	Ubah Hapus
			Tambah

MENU	Pilih Materi [Materi]
KATEGORI	DAFTAR SOAL
• Data Kategori	
• Tambah Kategori Baru	
MATERI	
• Data Materi	
• Tambah Materi Baru	
SOAL	
• Data Soal	
• Tambah Soal Baru	
• Seting Soal	
PESERTA	
• Data Peserta	

No	Soal	Jawab	Pilihan
1	Siapa presiden anda?	A	Ubah Hapus
2	Siapa hewan lucu?	A	Ubah Hapus
3	Yang bukan faedah dari puasa ialah	D	Ubah Hapus
4	Apa perbuatan dari pintu surga yang telah disediakan bagi orang yang berpuasa	A	Ubah Hapus
5	Tidaklah seorang hamba yang puasa di jalan Allah kecuali Allah akan jauhkan ia dari neraka selama ... (HR. Bukhari Muslim)	D	Ubah Hapus
6	Barang siapa berpuasa sehari di jalan Allah, maka diantara dia dan neraka ada ... yang luasnya seperti antara langit dan bumi (HR. Ahmad)	C	Ubah Hapus
7	Salah satu keutamaan orang yang berpuasa ialah mempunyai dua kegembiraan (HR. Bukhari Muslim), yang dimaksud dua kegembiraan ialah	B	Ubah Hapus
8	Amalan yang bukan termasuk penghapus fitnah pria dalam keluarga, harta, dan tetangganya ialah	D	Ubah Hapus
9	?Diwajibkan atas kamu berpuasa, sebagaimana diwajibkan atas orang-orang sebelum kamu agar kamu bertakwa?. Merupakan arti dari:	C	Ubah Hapus

MENU	UBAH SOAL UJIAN	
KATEGORI	Kategori	<input type="text" value="puasa"/>
• Data Kategori	Materi	<input type="text" value="bab 1 => puasa 1"/>
• Tambah Kategori Baru	Soal	<input type="text" value="Apa sebutan dari pintu surga yang telah disediakan bagi orang yang berpuasa"/>
MATERI	Jawaban A	<input type="text" value="Ar-royan"/>
• Data Materi	Jawaban B	<input type="text" value="Al-Firdaus"/>
• Tambah Materi Baru	Jawaban C	<input type="text" value="Al-Jauzah"/>
SOAL	Jawaban D	<input type="text" value="Nurul ?ain"/>
• Data Soal	Kunci	<input type="text" value="A"/>
• Tambah Soal Baru	<input type="button" value="Simpan Kembali"/>	
• Seting Soal		
PESERTA		
• Data Peserta		

CONTOH KODE:

```
<?php
include_once "inc.plg.session.php";
include_once "librari/inc.koneksidb.php";
include_once "librari/inc.librari.php";

$sql_plg = "SELECT * FROM peserta
          WHERE uid='".$._SESSION['SES_UIDPLG']."'";
$qry_plg = mysql_query($sql_plg, $koneksi) or die ("Gagal Ambil PLG");
$hsl_plg= mysql_fetch_array($qry_plg);
    if ($hsl_plg['kelamin']=="P") {
        $cekp = "checked";
        $cekw = "";
    }
    else {
        $cekp = "";
        $cekw = "checked";
    }
    // PERCETAK
    $DataNama = $hsl_plg['nama'];
    $DataEmail = $hsl_plg['email'];
    $DataTelp = $hsl_plg['telepon'];
    $DataAlamat = $hsl_plg['alamat'];
    $DataUID = $hsl_plg['uid'];
    $DataTgl = substr($hsl_plg['tgl_lahir'],8,2);
    $DataBln = substr($hsl_plg['tgl_lahir'],5,2);
    $DataThn = substr($hsl_plg['tgl_lahir'],0,4);
?>
<form name="form1" method="post" action="?page=ubahplgsim">
    <table width="99%" border="0" align="center" cellpadding="0"
cellspacing="2">
        <tr align="center">
            <td height="22" colspan="2" bgcolor="#84B9D5" class="HEAD">
                <b>MERUBAH PESERTA BARU</b> </td>
        </tr>
    </table>
```

```

        <td height="20" colspan="2" bgcolor="#dfe9ff">&nbsp;&nbsp;&nbsp;<b>Data
Pribadi</b></td>
    </tr>
    <tr>
        <td width="26%">&nbsp;&nbsp;&nbsp;Nama Lengkap</td>
        <td width="74%"> <input name="TxtNama" type="text" size="40"
maxlength="60" value="<?=$DataNama?"></td>
    </tr>
    <tr>
        <td>&nbsp;&nbsp;&nbsp;Jenis Kelamin</td>
        <td> <input name="RbKelamin" type="radio" value="P" <? echo
"$cekp"; ?>>
            Pria
            <input type="radio" name="RbKelamin" value="W" <? echo "$cekw";
?>>
            Wanita </td>
    </tr>
    <tr>
        <td>&nbsp;&nbsp;&nbsp;Alamat</td>
        <td><input name="TxtAlamat" type="text" value="<?=$DataAlamat?">
size="50" maxlength="100"></td>
    </tr>
    <tr>
        <td>&nbsp;&nbsp;&nbsp;Tanggal Lahir</td>
        <td><?php include "librari/inc.tanggalan.php"; ?></td>
    </tr>
    <tr>
        <td>&nbsp;&nbsp;&nbsp;No. Telepon</td>
        <td> <input name="TxtNoTelp" type="text" size="17" maxlength="15"
value="<?=$DataTelp?"></td>
    </tr>
    <tr>
        <td>&nbsp;&nbsp;&nbsp;E-Mail</td>
        <td> <input name="TxtEmail" type="text" size="28" maxlength="40"
value="<?=$DataEmail?">
    </td>
    </tr>
    <tr>
        <td height="20" colspan="2" bgcolor="#dfe9ff">&nbsp;&nbsp;&nbsp;<b>Data
Login</b></td>
    </tr>
    <tr>
        <td>&nbsp;&nbsp;&nbsp;User ID</td>
        <td> <input name="TxtUserIdOff" type="text" value="<?php echo
$DataUID; ?>" size="25" disabled>
            <input name="TxtUserId" type="hidden" value="<?php echo
$DataUID; ?>"></td>
    </tr>
    <tr>
        <td>&nbsp;&nbsp;&nbsp;Password ID</td>
        <td> <input name="TxtPassId" type="password" size="25"
maxlength="40"></td>
    </tr>
    <tr>
        <td>&nbsp;&nbsp;&nbsp;</td>
        <td> <input type="submit" name="Submit" value="Simpan"></td>
    </tr>

```

```

</table>
</form>

```

```

inc.librari.php | inc.koneksidb.php | materi_tampil.php | siswa_ubah.php | MateriAddFm1.php
Code | Split | Design | Title:
1 <?php
2 include_once "inc.plg.session.php";
3 include_once "librari/inc.koneksidb.php";
4 include_once "librari/inc.librari.php";
5
6 $sql_plg = "SELECT * FROM peserta
7         WHERE uid='". $_SESSION['SES_UIDPLG']."'";
8 $qry_plg = mysql_query($sql_plg, $koneksi) or die ("Gagal Ambil PLG");
9 $hsl_plg= mysql_fetch_array($qry_plg);
10 if ($hsl_plg['kelamin']=='P') {
11     $cekp = "checked";
12     $cekw = "";
13 }
14 else {
15     $cekp = "";
16     $cekw = "checked";
17 }
18 // PERCETAK
19 $DataNama = $hsl_plg['nama'];
20 $DataEmail = $hsl_plg['email'];
21 $DataTelp = $hsl_plg['telepon'];
22 $DataAlamat = $hsl_plg['alamat'];
23 $DataUID = $hsl_plg['uid'];
24 $DataTgl = substr($hsl_plg['tgl_lahir'],8,2);
25 $DataBln = substr($hsl_plg['tgl_lahir'],5,2);
26 $DataThn = substr($hsl_plg['tgl_lahir'],0,4);

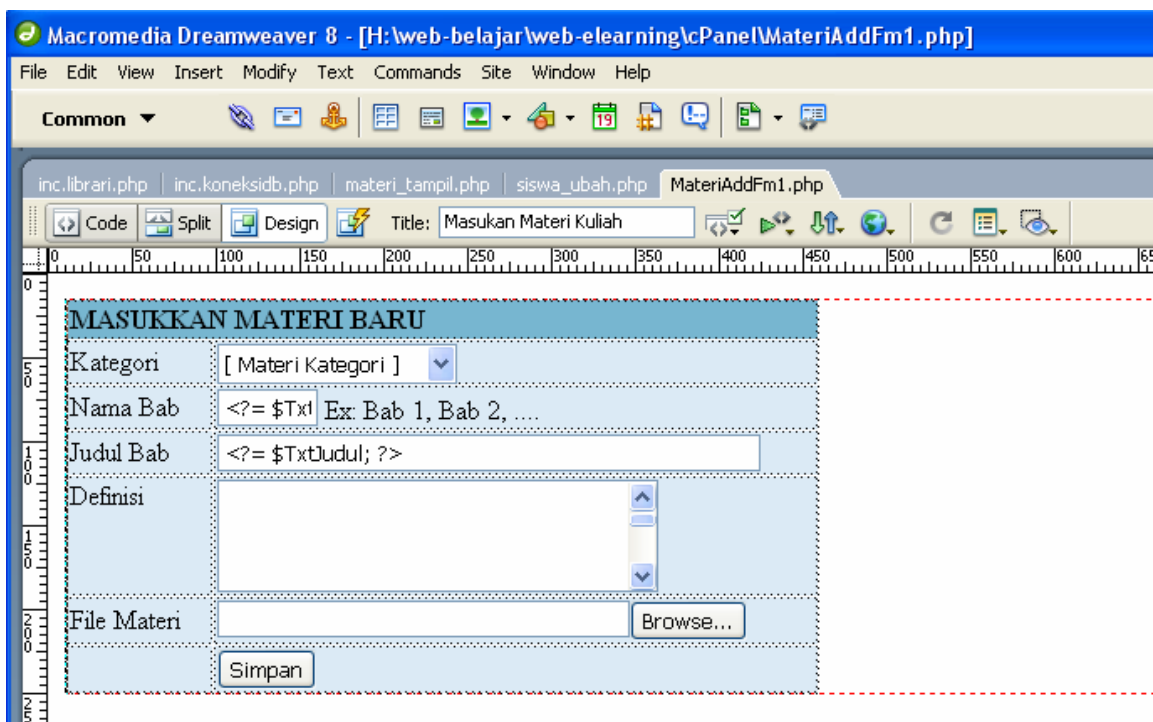
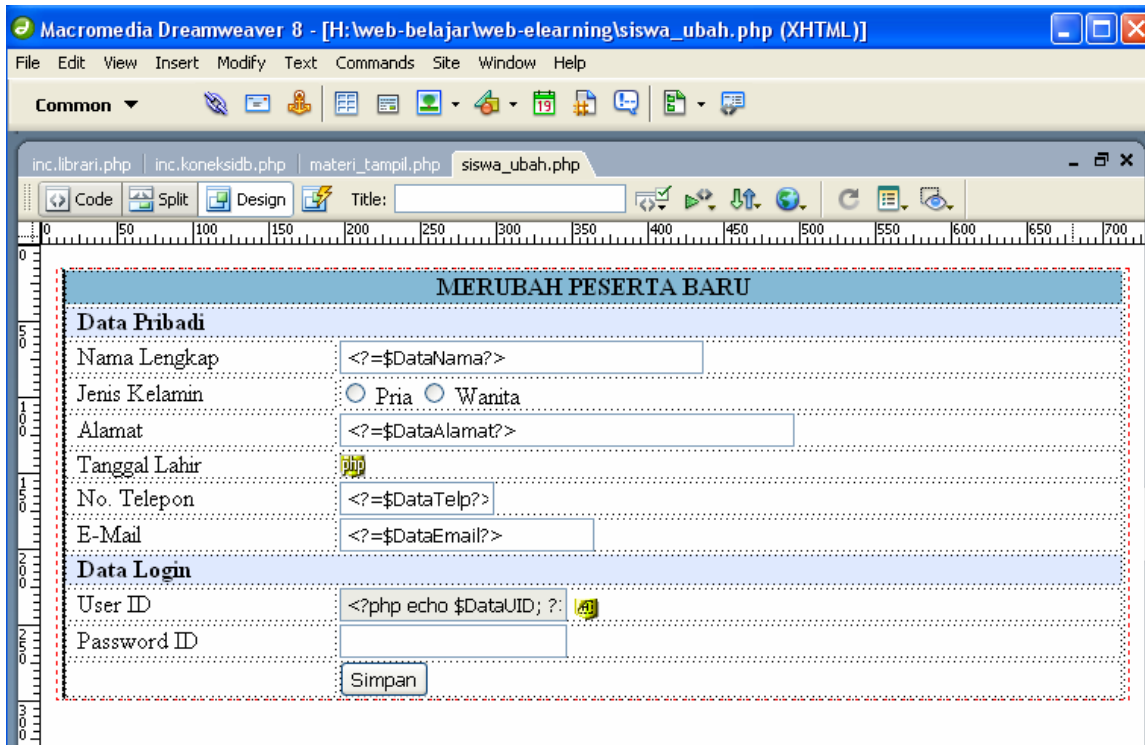
```

```

inc.librari.php | inc.koneksidb.php | materi_tampil.php
Code | Split | Design | Title: Menampilkan materi
1 <?php
2 include_once "librari/inc.koneksidb.php";
3 include_once "librari/inc.librari.php";
4 >
5 <html>
6 <head>
7 <link href="css/utama.css" rel="StyleSheet" type="text/css">
8 <title>Menampilkan materi</title>
9 </head>
10 <link href="inc/utama.css" rel="stylesheet" type="text/css">
11 <body>
12 <table class="keliling" width="99%">
13 <tr>
14 <td height="22" colspan="3" align="center" bgcolor="#84B9D5" class="HEAD">
15 <b>DAFTAR MATERI </b></td>
16 </tr>
17 <?php
18 // Tampilkan materi
19 $kodekat = $_REQUEST['kodekat'];
20 $sql_materi="SELECT * FROM materi WHERE kd_kategori='$kodekat' ORDER BY urutan ";
21 $qry_materi=mysql_query($sql_materi, $koneksi) or die ("Query menampilkan salah:$sql_materi ".mysql_error());
22 while($hsl_materi=mysql_fetch_array($qry_materi)){
23 if ($hsl_materi['urutan']==1) {
24 // Membuat Menu Download
25 $menu = "[ <a href='FileMateri/$hsl_materi[filemateri]'> Download </a> ]";
26 }
27 else {
28 $uid = $_SESSION['SES_UIDPLG'];
29 $sql_ambil = "SELECT COUNT(*) AS jumambil FROM ambil WHERE kd_materi='$hsl_materi[kd_materi]'
30             AND uid='$uid'";
31 $qry_ambil=mysql_query($sql_ambil, $koneksi)
32             or die ("Query lihat ambil ".mysql_error());

```

Teknik penulisan Kode-nya jelas.



Gampang dipelajari, karma semua terlihat desainnya jika dibuka dari Dreamweaver

CARA PESAN :

Untuk mendapatkan No Rekening transfer, silahkan kirim email seperti contoh di atas.

Atau, kirim SMS ke nomor [0838 6716 1314](tel:083867161314). Contoh pesan SMS : "*planetKode, minta No Rekening buat pembayaran Sc PHP Ijin Cuti*". Kami akan segera membalas.

CONTOH EMAIL PEMESANAN	
TUJUAN (To)	: bunafit_komputer@yahoo.com
SUBJEK (Subject)	: Pesan SC PHP : Program eLearning/eDakwah
ISI SURAT	: SURAT PESANAN DI SINI IDENTITAS PEMESAN (Untuk Arsip) : 1. Nama lengkap : ? 2. Kuliah di mana : ? 3. Nomor HP aktif (Untuk unik transfer) : ?

Untuk mendapatkan No Rekening transfer, silahkan kirim email seperti contoh di atas.

Atau, kirim SMS ke nomor [0838 6716 1314](tel:083867161314). Contoh pesan SMS : "*planetKode, minta No Rekening buat pembayaran Sc PHP eLearning*". Kami akan segera membalas.