

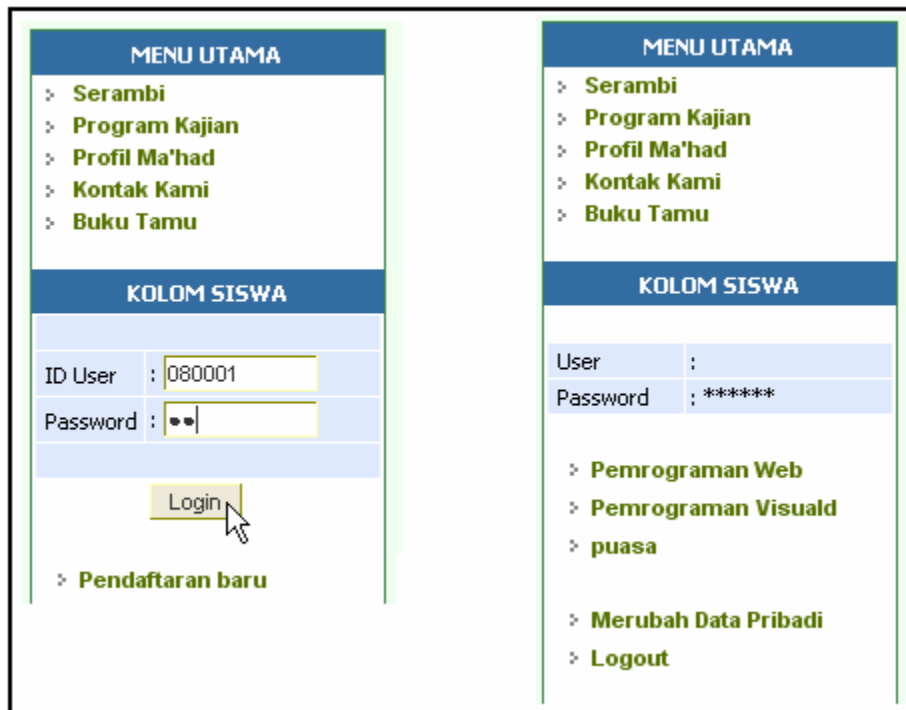
ScreenShoot

E-LEARNING: Sistem Informasi Pembelajaran Online

(Programmer: Bunafit Nugroho)

planetKode.Com

Bunafit Komputer
www.bunafit-komputer.com



NIK : 080001
Password : bn

HALAMAN UTAMA SISWA

MENU UTAMA

- > Serambi
- > Program Kajian
- > Profil Ma'had
- > Kontak Kami
- > Buku Tamu

KOLOM SISWA

User :
Password :*****

- > Pemrograman Web
- > Pemrograman Visuald
- > puasa

- > Merubah Data Pribadi
- > Logout

SERAMBI

Segala pujian milik Allah. Kami memuji, meminta pertolongan dan memohon ampun, serta berindung diri kepada-Nya dari keburukan jiwa kami dan kejelekan perbuatan-perbuatan kami. Siapa yang diberi hidayah oleh Allah tidak ada yang mampu menyesatkannya, dan siapa yang disesatkan oleh Allah tidak ada yang mampu memberi hidayah. Kami bersaksi bahwa tidak ada Tuhan (yang berhak disembah) selain Allah semata yang tidak ada sekutu bagi-Nya dan kami juga bersaksi bahwa Muhammad adalah hamba dan utusan-Nya.

Pesantren Virtual Ma'had Imam Syafi'i merupakan respon aktif-kreatif yang muncul dari kesadaran akan sisi positif teknologi informasi terhadap perkembangan yang ada, sehingga penyebaran syariat islam dapat mudah disampaikan melintasi ruang dan waktu. Sistem e-dakwah ini dikelola oleh Mahad Imam Syafii Jogjakarta, menyajikan berbagai materi keislaman dengan mengacu kepada Al-qur'an dan As-sunah sesuai dengan pemahaman para sahabat nabi Muhammad saw.

Pesantren virtual ini menyajikan metode pembelajaran secara sistematis dan bertahap, sehingga melalui metode tersebut akan memudahkan peserta dalam memahami suatu rangkain materi. Dan dengan adanya evaluasi dari setiap babnya, peserta akan mengetahui tingkat pemahaman terhadap materi tersebut.

Ingat yaaa ikhwah. berusaha memahami Ilmu Allah sungguh merupakan suatu kemulyaan. dan suatu kemulyaan harus ditempuh dengan kesabaran.

Dan kami memohon kepada Allah semoga Pondok Pesantren Virtual ini, dapat memberikan manfaat bagi kaum muslimin dan

MENU UTAMA

- > Serambi
- > Program Kajian
- > Profil Ma'had
- > Kontak Kami
- > Buku Tamu

KOLOM SISWA

User :
Password :*****

- > Pemrograman Web
- > Pemrograman Visuald
- > **puasa**

- > Merubah Data Pribadi
- > Logout

DAFTAR MATERI

bab 1 :	[Download]
Definisi :	menjelaskan mengenai beberapa keutamaan dan hukum puasa
bab 2 :	[Ambil Ujian]
Definisi :	menjelaskan tentang beberapa permasalahan sebelumnya datangnya bulan ramadhan dan waktu puasa
bab 3 :	[Ambil Ujian]
Definisi :	menjelaskan tentang permasalahan sahur dan amalan-amalan yang boleh dilakukan ketika puasa
bab 4 :	[Ambil Ujian]
Definisi :	menjelaskan perkara-perkara yang merusak puasa, qadha' dan kafarat
bab 5 :	[Ambil Ujian]
Definisi :	menjelaskan malam lailatul qadar, tarawih dan itikaf

Klik menu **Downlod** untuk mengkopi materi bab 1 , lalu pelajari di rumah

DAFTAR MATERI

bab 1 : [[Download](#)]
Definisi : menjelaskan mengenai beberapa keutamaan dan hukum puasa

bab 2 : [[Ambil Ujian](#)]
Definisi : menjelaskan tentang beberapa permasalahan sebelumnya datangnya bulan ramadhan dan waktu puasa

Klik menu **Ambil Ujian** untuk mengerjakan soal dari Bab1 , jika lulus maka tombol **Downlod** bab 2 akan terbuka, seterusnya begitu.

SERAMBI PROFIL MA'HAD BUKU TAMU BANTUAN

SELAMAT DATANG PADA SISTEM E-DAKWAH MA'HAD IMAM SYAFI JOGYAKARTA

MENU UTAMA

- > Serambi
- > Program Kajian
- > Profil Ma'had
- > Kontak Kami
- > Buku Tamu

KOLOM SISWA

User :
Password : *****

- > Pemrograman Web
- > Pemrograman Visual
- > puasa
- > Merubah Data Pribadi
- > Logout

1. Berapa jumlah orang, sebagai syarat sah persaksian melihat hilal :

- A. Satu
- B. Dua
- C. Tiga
- D. Empat

2. Arti hadits ? berpuasalah kalian karena melihatnya(hilal) dan berbukalah karena melihatnya(hilal bulan sabit). Jika kalian terhalang awan,maka sempurnakanlah sya?ben tiga puluh hari? diwajibkan oleh

- A. Bukhari
- B. Muslim
- C. Bukhari dan Muslim
- D. Abu daud

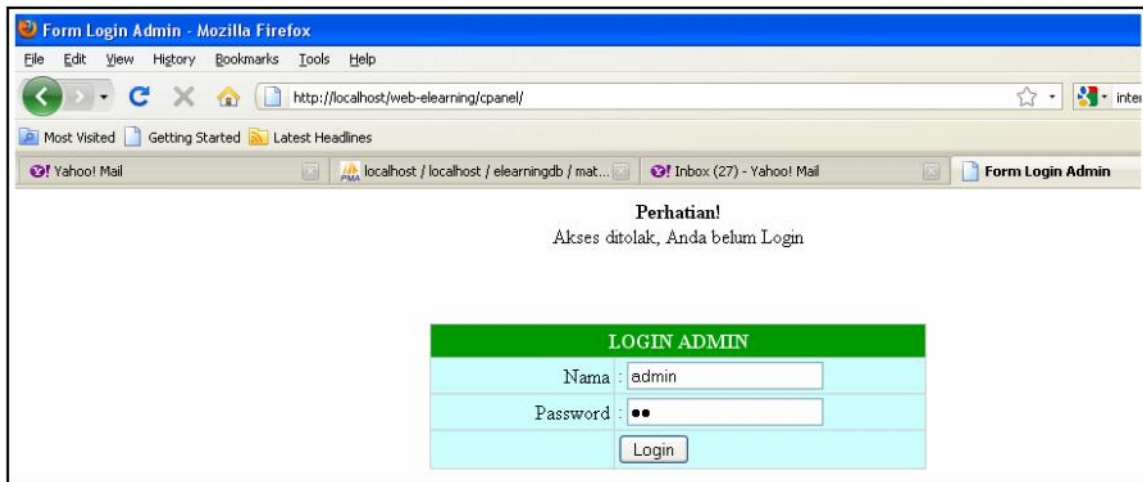
3. Arti hadits ? berpuasalah kalian karena melihatnya(hilal) dan berbukalah karena melihatnya(hilal bulan sabit). Jika kalian terhalang awan,maka sempurnakanlah sya?ben tiga puluh hari? diwajibkan oleh

- A. Bukhari
- B. Muslim
- C. Bukhari dan Muslim
- D. Abu daud

Soal yang tampil, saat klik menu **Ambil Ujian**.

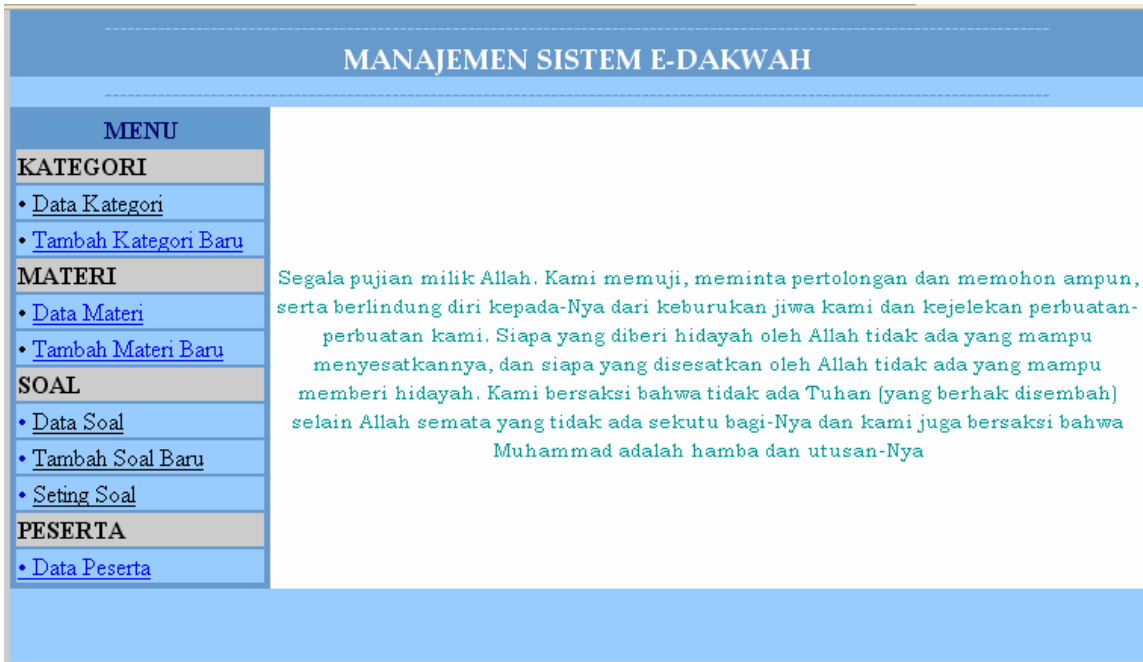
HALAMAN ADMI

<http://localhost/web-elearning/cpanel/>



NIK : admin

Password : bn



MANAJEMEN SISTEM E-DAKWAH

MENU	Pilih Kategori [Materi Kajian]		
KATEGORI	DAFTAR MATERI		
• Data Kategori	No	Bab	Judul
• Tambah Kategori Baru	1	Bab 1	Dasar Pemrograman PHP
MATERI	2	Bab 2	Mak Plekenyut
• Data Materi	3	bab 1	puasa 1
• Tambah Materi Baru	4	bab 2	puasa 2
SOAL	5	bab 3	puasa 3
• Data Soal	6	bab 4	puasa 4
• Tambah Soal Baru	7	bab 5	puasa 5
• Seting Soal	Tambah		
PESERTA			
• Data Peserta			

MENU	Pilih Materi [Materi]		
KATEGORI	DAFTAR SOAL		
• Data Kategori	No	Soal	Jawab
• Tambah Kategori Baru	1	Siapa presiden anda?	A
MATERI	2	Siapa hewan lucu?	A
• Data Materi	3	Yang bukan faedah dari puasa ialah	D
• Tambah Materi Baru	4	Apa perbuatan dari pintu surga yang telah disediakan bagi orang yang berpuasa	A
SOAL	5	Tidaklah seorang hamba yang puasa di jalan Allah kecuali Allah akan jauhkan ia dari neraka selama ... (HR. Bukhari Muslim)	D
• Data Soal	6	Barang siapa berpuasa sehari di jalan Allah, maka diantara dia dan neraka ada ... yang luasnya seperti antara langit dan bumi (HR. Ahmad)	C
• Tambah Soal Baru	7	Salah satu keutamaan orang yang berpuasa ialah mempunyai dua kegembiraan (HR. Bukhari Muslim), yang dimaksud dua kegembiraan ialah	B
• Seting Soal	8	Amalan yang bukan termasuk penghapus fitnah pria dalam keluarga, harta, dan tetangganya ialah	D
PESERTA	9	?Diwajibkan atas kamu berpuasa, sebagaimana diwajibkan atas orang-orang sebelum kamu agar kamu bertakwa?. Merupakan arti dari:	C
• Data Peserta			

MENU	UBAH SOAL UJIAN	
KATEGORI	Kategori	<input type="text" value="puasa"/>
• Data Kategori	Materi	<input type="text" value="bab 1 => puasa 1"/>
• Tambah Kategori Baru	Soal	<input type="text" value="Apa sebutan dari pintu surga yang telah disediakan bagi orang yang berpuasa"/>
MATERI	Jawaban A	<input type="text" value="Ar-royan"/>
• Data Materi	Jawaban B	<input type="text" value="Al-Firdaus"/>
• Tambah Materi Baru	Jawaban C	<input type="text" value="Al-Jauzah"/>
SOAL	Jawaban D	<input type="text" value="Nurul ?ain"/>
• Data Soal	Kunci	<input type="text" value="A"/>
• Tambah Soal Baru	<input type="button" value="Simpan Kembali"/>	
• Seting Soal		
PESERTA		
• Data Peserta		

CONTOH KODE:

```
<?php
include_once "inc.plg.session.php";
include_once "librari/inc.koneksidb.php";
include_once "librari/inc.librari.php";

$sql_plg = "SELECT * FROM peserta
          WHERE uid='".$._SESSION['SES_UIDPLG']."'";
$qry_plg = mysql_query($sql_plg, $koneksi) or die ("Gagal Ambil PLG");
$hsl_plg= mysql_fetch_array($qry_plg);
    if ($hsl_plg['kelamin']=="P") {
        $ckep = "checked";
        $ckw = "";
    }
    else {
        $ckep = "";
        $ckw = "checked";
    }
    // PERCETAK
    $DataNama = $hsl_plg['nama'];
    $DataEmail = $hsl_plg['email'];
    $DataTelp = $hsl_plg['telepon'];
    $DataAlamat = $hsl_plg['alamat'];
    $DataUID = $hsl_plg['uid'];
    $DataTgl = substr($hsl_plg['tgl_lahir'],8,2);
    $DataBln = substr($hsl_plg['tgl_lahir'],5,2);
    $DataThn = substr($hsl_plg['tgl_lahir'],0,4);
?>
<form name="form1" method="post" action="?page=ubahplgsim">
    <table width="99%" border="0" align="center" cellpadding="0"
cellspacing="2">
        <tr align="center">
            <td height="22" colspan="2" bgcolor="#84B9D5" class="HEAD">
                <b>MERUBAH PESERTA BARU</b> </td>
        </tr>
    </table>
</form>
```

```

        <td height="20" colspan="2" bgcolor="#dfe9ff">&nbsp;&nbsp;&nbsp;<b>Data
Pribadi</b></td>
    </tr>
    <tr>
        <td width="26%">&nbsp;&nbsp;&nbsp;Nama Lengkap</td>
        <td width="74%"> <input name="TxtNama" type="text" size="40"
maxlength="60" value="<?=$DataNama?>"></td>
    </tr>
    <tr>
        <td>&nbsp;&nbsp;&nbsp;Jenis Kelamin</td>
        <td> <input name="RbKelamin" type="radio" value="P" <? echo
"$cekp"; ?>>
            Pria
            <input type="radio" name="RbKelamin" value="W" <? echo "$cekw";
?>>
            Wanita </td>
    </tr>
    <tr>
        <td>&nbsp;&nbsp;&nbsp;Alamat</td>
        <td><input name="TxtAlamat" type="text" value="<?=$DataAlamat?>"
size="50" maxlength="100"></td>
    </tr>
    <tr>
        <td>&nbsp;&nbsp;&nbsp;Tanggal Lahir</td>
        <td><?php include "librari/inc.tanggalan.php"; ?></td>
    </tr>
    <tr>
        <td>&nbsp;&nbsp;&nbsp;No. Telepon</td>
        <td> <input name="TxtNoTelp" type="text" size="17" maxlength="15"
value="<?=$DataTelp?>"></td>
    </tr>
    <tr>
        <td>&nbsp;&nbsp;&nbsp;E-Mail</td>
        <td> <input name="TxtEmail" type="text" size="28" maxlength="40"
value="<?=$DataEmail?>">
        </td>
    </tr>
    <tr>
        <td height="20" colspan="2" bgcolor="#dfe9ff">&nbsp;&nbsp;&nbsp;<b>Data
Login</b></td>
    </tr>
    <tr>
        <td>&nbsp;&nbsp;&nbsp;User ID</td>
        <td> <input name="TxtUserIdOff" type="text" value="<?php echo
$DataUID; ?>" size="25" disabled>
            <input name="TxtUserId" type="hidden" value="<?php echo
$DataUID; ?>"></td>
    </tr>
    <tr>
        <td>&nbsp;&nbsp;&nbsp;Password ID</td>
        <td> <input name="TxtPassId" type="password" size="25"
maxlength="40"></td>
    </tr>
    <tr>
        <td>&nbsp;&nbsp;&nbsp;</td>
        <td> <input type="submit" name="Submit" value="Simpan"></td>
    </tr>

```

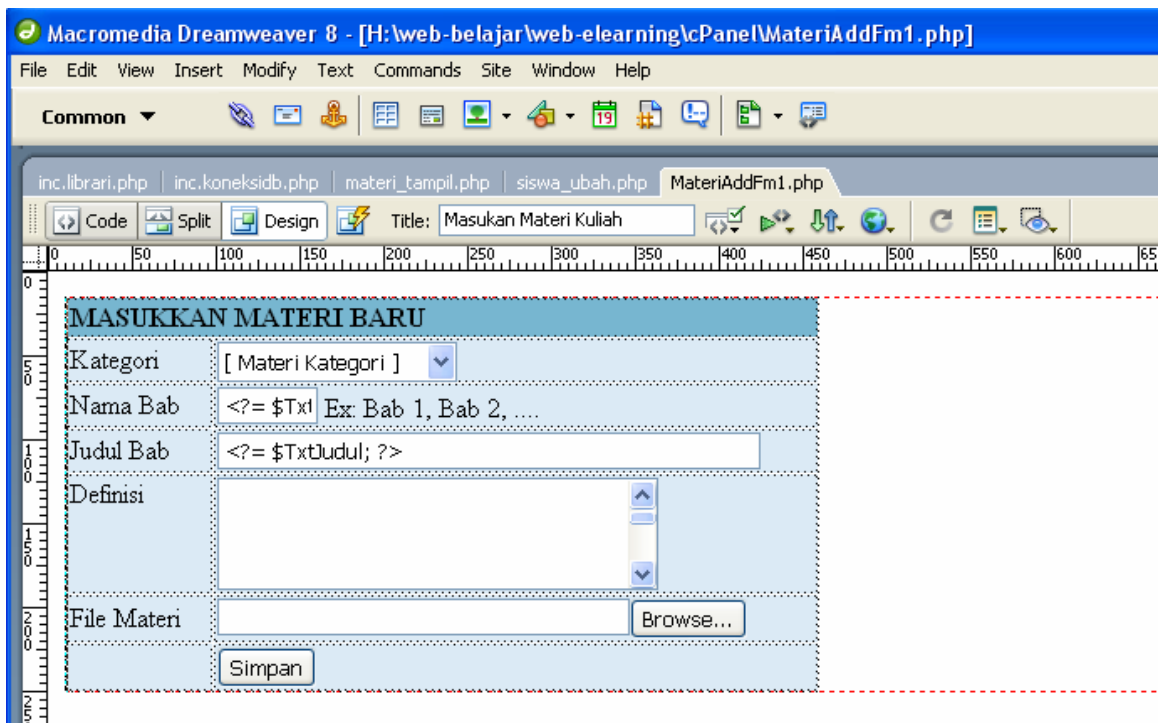
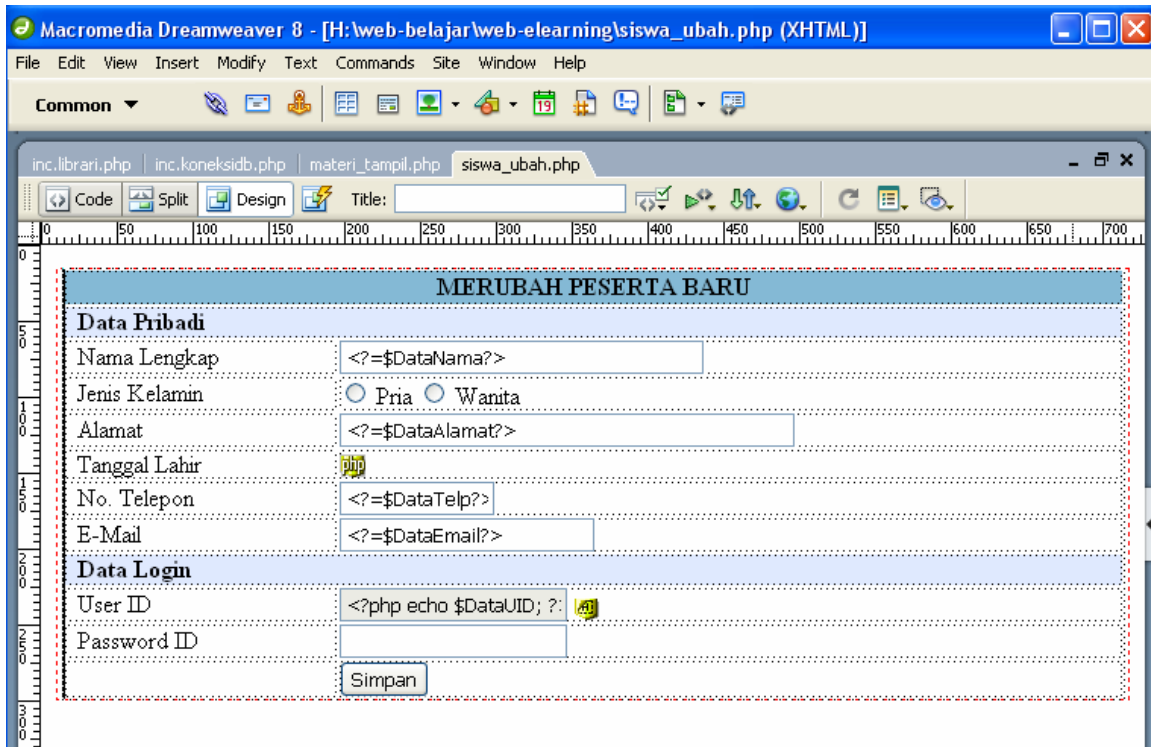


```
</table>
</form>
```

```
inc.librari.php | inc.koneksidb.php | materi_tampil.php | siswa_ubah.php | MateriAddFm1.php
Code | Split | Design | Title:
1 <?php
2 include_once "inc.plg.session.php";
3 include_once "librari/inc.koneksidb.php";
4 include_once "librari/inc.librari.php";
5
6 $sql_plg = "SELECT * FROM peserta
7         WHERE uid='". $_SESSION['SES_UIDPLG']."'";
8 $qry_plg = mysql_query($sql_plg, $koneksi) or die ("Gagal Ambil PLG");
9 $hsl_plg= mysql_fetch_array($qry_plg);
10 if ($hsl_plg['kelamin']=="P") {
11     $cekp = "checked";
12     $cekw = "";
13 }
14 else {
15     $cekp = "";
16     $cekw = "checked";
17 }
18 // PERCETAK
19 $DataNama = $hsl_plg['nama'];
20 $DataEmail = $hsl_plg['email'];
21 $DataTelp = $hsl_plg['telepon'];
22 $DataAlamat = $hsl_plg['alamat'];
23 $DataUID = $hsl_plg['uid'];
24 $DataTgl = substr($hsl_plg['tgl_lahir'],8,2);
25 $DataBln = substr($hsl_plg['tgl_lahir'],5,2);
26 $DataThn = substr($hsl_plg['tgl_lahir'],0,4);
1K / 1 sec
```

```
inc.librari.php | inc.koneksidb.php | materi_tampil.php
Code | Split | Design | Title: Menampilkan materi
1 <?php
2 include_once "librari/inc.koneksidb.php";
3 include_once "librari/inc.librari.php";
4 ?>
5 <html>
6 <head>
7 <link href="css/utama.css" rel="StyleSheet" type="text/css">
8 <title>Menampilkan materi</title>
9 </head>
10 <link href="inc/utama.css" rel="stylesheet" type="text/css">
11 <body>
12 <table class="keliling" width="99%">
13 <tr>
14 <td height="22" colspan="3" align="center" bgcolor="#84B9D5" class="HEAD">
15 <b>DAFTAR MATERI </b></td>
16 </tr>
17 <?php
18 // Tampilkan materi
19 $kodekat = $_REQUEST['kodekat'];
20 $sql_materi="SELECT * FROM materi WHERE kd_kategori='$kodekat' ORDER BY urutan ";
21 $qry_materi=mysql_query($sql_materi, $koneksi) or die ("Query menampilkan salah:$sql_materi ".mysql_error());
22 while($hsl_materi=mysql_fetch_array($qry_materi)){
23     if ($hsl_materi['urutan']==1) {
24         // Membuat Menu Download
25         $menu = "[ <a href='FileMateri/$hsl_materi[filemateri]'> Download </a> ]";
26     }
27     else {
28         $uid = $_SESSION['SES_UIDPLG'];
29         $sql_ambil = "SELECT COUNT(*) AS jumambil FROM ambil WHERE kd_materi='$hsl_materi[kd_materi]'
30                     AND uid='$uid'";
31         $qry_ambil=mysql_query($sql_ambil, $koneksi)
32         or die ("Query lihat ambil ".mysql_error());
```

Teknik penulisan Kode-nya jelas.



Gampang dipelajari, karma semua terlihat desainnya jika dibuka dari Dreamweaver

CARA PESAN :

Untuk mendapatkan No Rekening transfer, silahkan kirim email seperti contoh di atas.

Atau, kirim SMS ke nomor [0838 6716 1314](tel:083867161314). Contoh pesan SMS : "*planetKode, minta No Rekening buat pembayaran Sc PHP Ijin Cuti*". Kami akan segera membalas.

CONTOH EMAIL PEMESANAN	
TUJUAN (To)	: bunafit_komputer@yahoo.com
SUBJEK (Subject)	: Pesan SC PHP : Program eLearning/eDakwah
ISI SURAT	: SURAT PESANAN DI SINI IDENTITAS PEMESAN (Untuk Arsip) : 1. Nama lengkap : ? 2. Kuliah di mana : ? 3. Nomor HP aktif (Untuk unik transfer) : ?

Untuk mendapatkan No Rekening transfer, silahkan kirim email seperti contoh di atas.

Atau, kirim SMS ke nomor [0838 6716 1314](tel:083867161314). Contoh pesan SMS : "*planetKode, minta No Rekening buat pembayaran Sc PHP eLearning*". Kami akan segera membalas.